

နမ့်ၣ်စီးကပုၣ်ဃါ.
ဆင်ဟာ လိၣ်ဖြာ လား။



န့မ့်ခိးကပုဒါ.

ဆင်ဟာ လိပ်ဖြာ လား။

Are You Butterfly?

Drum Publication Group
P.O Box 66
Kanchanaburi 71000
Thailand

htoo@loxinfo.co.th

ISBN - 974-91087-7-9

March 2003

WEAVE (Chiang Mai)
P.O Box 58
Chiang Mai University
Chiang Mai 50202
Thailand

တၢ်ကတိၤလၢညါ

လံာ်ဖိတဘျီအံၤတၢ်သူအိၤလၢတၢ်ဖးယုၤ, တဲယုၤဖိသၢ်တဖၣ်ဒီးဖိသၢ်တဖၣ်ကဖးလိဝဲအဂီၢ်လီၤ. တၢ်ပညိၣ်မ့ၢ်ဒ်သိးဖိသၢ်တဖၣ်ခိဖျိကွၢ် ကီတၢ်ဂီၤတဖၣ်အံၤဒီးကသးဝဲဝဲလၢတၢ်ဖးလံာ်ဒီးကမၤစၢၤဖိသၢ်လၢဖးထီၣ်သီလံာ်တဖၣ်အဂီၢ်လီၤ. မ့ၢ်လၢတၢ်ဖးလံာ်န့ၣ်မၤစၢၤဖိသၢ်တဖၣ် လၢကအိၣ်ထီၣ်ဒီးတၢ်ဆိကမိၣ်လၢအဂ့ၤဒီးပာ်ဖျါထီၣ်ဝဲအဝဲသ့ၣ်အတၢ်ဆိကမိၣ်, အတၢ်သူၣ်ဟူးသးဂဲၤဒီးအတၢ်လဲၤခိဖျိတဖၣ်လီၤ. လံာ်တဘျီအံၤပာ်ဖျါထီၣ်ဝဲစိးကပူၤဖိလၢအပးယုၤအတံၤသကိးန့ၣ်လီၤ. ဖိသၢ်တဖၣ်မၤလိန့ၢ်ဆၢဖိကီၢ်ဖိဒီးတၢ်ဖိဃာ်အကလုာ်ကလုာ်အ မံၤတကးဒီးဘၣ်ကမၤလိန့ၢ်ယုၤဒီးဆၢဖိကီၢ်ဖိလၢအဒ်သိးလိာ်သးတဖၣ်အဂ့ၢ်လီၤ. လၢလံာ်အံၤအလီၢ်ခံအိၣ်ဒီးတၢ်ဟူးတၢ်ဂဲၤတဖၣ်လီၤ.

တၢ်လၢလံာ်တဖၣ်မ့ၢ်တၢ်ဟ့ၣ်ကူၣ်တနီၤလၢမိၢ်ပာ်သရၣ်/သရၣ်မ့ၣ်တဖၣ်အဂီၢ်လီၤ.

ဖးန့ၢ်ဖိသၢ်

- ဖဲနဖးလံာ်အခါပာ်ဖျါနတၢ်သူၣ်ဆူၣ်သးဂဲၤ, တဲယုၤဖိသၢ်ဒီးအဒိအတၢ်
- ပာ်နစုမ့ၢ်လၢလံာ်ကျိၤဖိလံာ်
- ငှးနဲၣ်ဖိသၢ်လၢတၢ်ဂီၤတဖၣ်ဒီးမၤဖိသၢ်ယုၤတၢ်ဂီၤတဖၣ်
- တဲသကိးတၢ်ဂ့ၢ်လၢလံာ်ပူၤဖဲနဖးဝံၤဒီးတချုးနဖး
- ဖိသၢ်တဖၣ်မ့ၢ်သံကွၢ်န့ၣ်စံးဆၢအိၤ

မၤစၢၤဖိသၢ်ဖဲအဖးလံာ်

- ပတြၢၤဖိသၢ်ဖဲအဂ့ၢ်ကျဲးစးဖးလံာ်အခါ
- ပာ်ဖျါထီၣ်နတၢ်သးဝဲဖဲဖိသၢ်ဖးလံာ်အခါတက့ၢ်.

နိဒါန်း

ဤစာအုပ်ကလေးကိုကလေးများအားဖတ်ပြရန်၊ ပြောပြရန်နှင့်ကလေးများကိုယ်တိုင်ဖတ်တတ်ရန်အတွက်ဖြစ်သည်။ ရည်ရွယ်ချက်မှာကလေးများရုပ်ပုံကိုကြည့်ပြီးစာဖတ်ခြင်းတွင်စိတ်ဝင်စားလာစေရန်နှင့်စာဖတ်တတ်သောကလေးများအားကူညီရန်အတွက်ဖြစ်သည်။ စာဖတ်ခြင်းသည်ကလေးများအားကောင်းမွန်သောအတွေးအခေါ်ကိုရရှိစေပြီးယင်းတို့၏စဉ်းစားတွေးခေါ်မှုနှင့်စိတ်လှုပ်ရှားမှုတို့ကိုဖြစ်ပေါ်စေပါသည်။ စာအုပ်တွင်လိပ်ပြာကလေးကယင်း၏သူငယ်ချင်းကိုရှာဖွေနေခြင်းဖြစ်သည်။ ကလေးများသည် ကြီးထွားပြောင်းလဲလာသည်နှင့်အမျှ သူတို့ကိုယ်သူတို့မည်သူဆိုသည်ကိုသိလိုလာကြသည်။ ကလေးများတိရစ္ဆာန်နှင့်ပိုးမွှားများ၏အမည်ကိုသိရှိရန်အတွက်ရည်ရွယ်သည်။ ဤစာအုပ်ကိုဆေးရောင်ခြယ်ရန်အသုံးပြုလျှင်ပိုမို၍ကောင်းမွန်မည်။ ဆေးရောင်ခြည်လိုက်ခြင်းအားဖြင့်ကလေးများ၏စိတ်ဝင်စားမှုကိုပို၍ဆွဲဆောင်လာနိုင်လိမ့်မည်။

အောက်ပါအချက်များမှာမိဘ၊ ဆရာအတွက်အကြံပြုချက်တစ်ချို့ဖြစ်သည်။

ကလေးများအားဖတ်ပြပါ။

- သင်စာဖတ်နေစဉ်စိတ်လှုပ်ရှားမှု၊ စိတ်ဝင်စားမှုတို့အပြင်ဟန်အမူအရာနှင့်တကွလုပ်ပြပါ။
- စာကြောင်းကိုသင်၏လက်ညှိုးနှင့်ထောက်ပြပါ။
- ကလေးများအားရုပ်ပုံများကိုပြပြီးရုပ်ပုံများကိုရှာစေပါ။
- စာဖတ်ပြီးနှင့်စာမဖတ်ခင်တွင်စာအုပ်ထဲရှိအကြောင်းအရာများကိုဆွေးနွေးပါ။
- ကလေးများမှမေးခွန်းမေးလျှင်စိတ်ရှည်စွာဖြေကြားပါ။

ကလေးများစာဖတ်နေစဉ်အကူအညီပေးပါ။

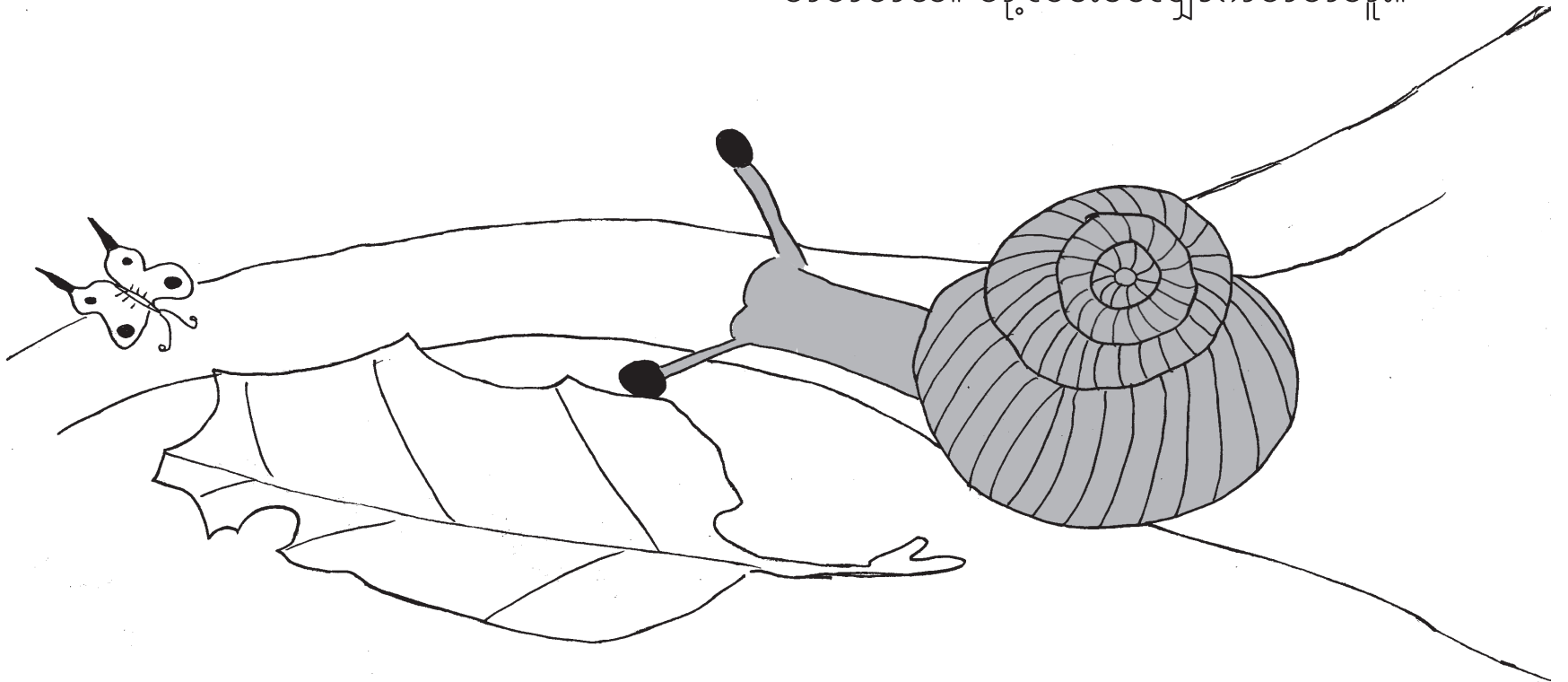
- ကလေးများစာကြိုးစားဖတ်နေစဉ်တွင်ယင်းတို့ချီးမွမ်းပေးပါ။
- ကလေးများစာဖတ်နေသည်ကိုစိတ်ဝင်စားကြောင်းပြသပါ။

“နမ့်စီးကပုၤဒါ။”

“တမ့ၢ်ဘၣ်. ယမ့ၢ်ချိၣ်လီၤ. ယစွါထီၣ်စွါလီၤသ့
လီၤ. ယဟးတသ့ဘၣ်.”

“သင်ဟာလိပ်ပြာလား။”

“မဟုတ်ဘူး။ တို့ဟာခရုဖြစ်တယ်။ တို့လျှောသွား
တတ်တယ်။ တို့လမ်းမလျှောက်တတ်ဘူး။”

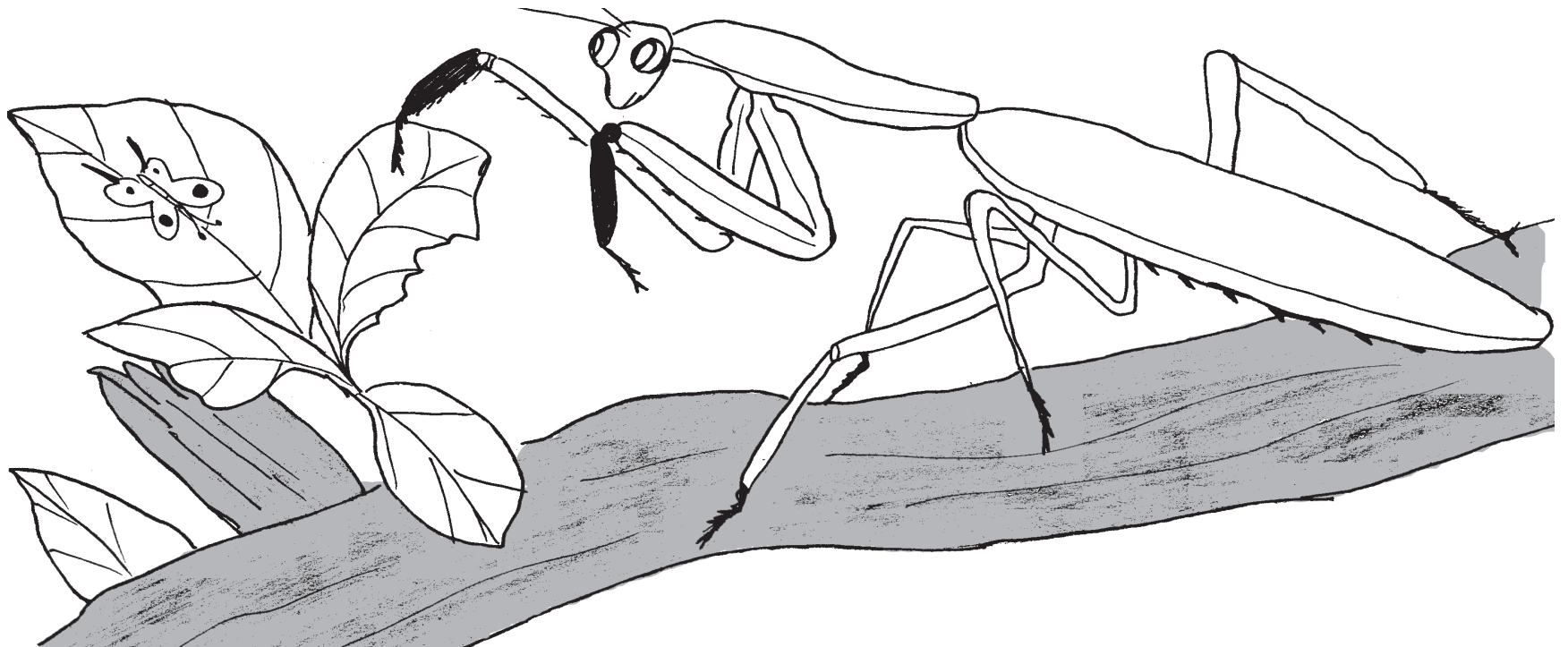


“နမ့်စီးကပုၤဒါ။”

“တမ့ၢ်ဘၣ်. ယမ့ၢ်ဒွဲၣ်လီၤ. ယအိၣ်ဒီးစုခိၣ်လၢအထီလီၤ.
ယတအိၣ်ဒီးစုခိၣ်လၢအဖုၣ်ဘၣ်.”

“သင်ဟာလိပ်ပြာလား။”

“မဟုတ်ဘူး။ တို့ဟာနွံကောင်ဖြစ်တယ်။ တို့မှာရှည်လျားတဲ့ခြေ
လက်တွေရှိပါတယ်။ တို့မှာတိုတဲ့ခြေလက်တွေမရှိဘူး။”




“နမ့်စီးကပုၤဒါ.”

“တမ့ၢ်ဘၣ်. ယမ့ၢ်ထိးကလဲၣ်
လီၤ. ယဘျီၣ်ဒီးပကံးသးသ့
လီၤ. ယယူၤတသ့ဘၣ်.”

“သင်ဟာလိပ်ပြာလား။”

“မဟုတ်ဘူး။ တို့ဟာတီကောင်
ဖြစ်တယ်။ တို့တွားပြီးတွန့်လိမ်
တတ်တယ်။ တို့မပျံတတ်ဘူး။”

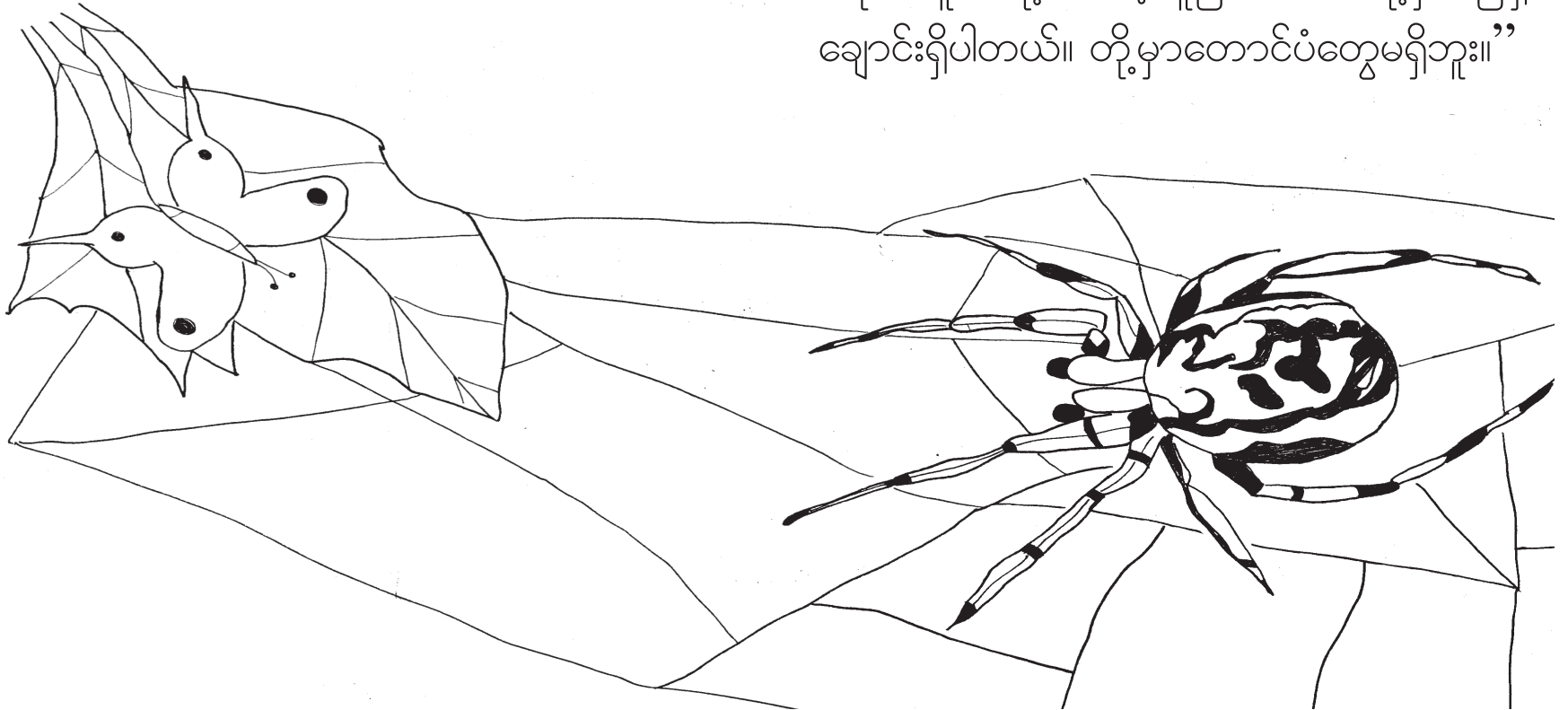


“နမ့်စီးကပုၤဧါ။”

“တမ့ၢ်ဘၣ်. ယမ့ၢ်ကပီၤလီၤ. ယအိၣ်ဒီးယခိၣ်
ယိးဘိလီၤ. ယတအိၣ်ဒီးယဒံးဆ့ဘၣ်.”

“သင်ဟာလိပ်ပြာလား။”

“မဟုတ်ဘူး။ တို့ဟာပင့်ကူဖြစ်တယ်။ တို့မှာခြေရှစ်
ချောင်းရှိပါတယ်။ တို့မှာတောင်ပံတွေမရှိဘူး။”



“နမ့်စီးကပုၤဒါ။”

“တမ့ၢ်ဘၣ်. ယမ့ၢ်ကနဲလီၤ. ယအိၣ်ဒီးယလွဲၢ်အသူတီၤ
ပျလီၤ. ယတအိၣ်ဒီးယလွဲၢ်အါကလုာ်ဘၣ်.”

“သင်ဟာလိပ်ပြာလား။”

“မဟုတ်ဘူး။ တို့ဟာပျားဖြစ်တယ်။ တို့မှာအမည်းရောင်
အစင်းကြောင်းတွေရှိတယ်။ တို့အရောင်များများမရှိဘူး။”

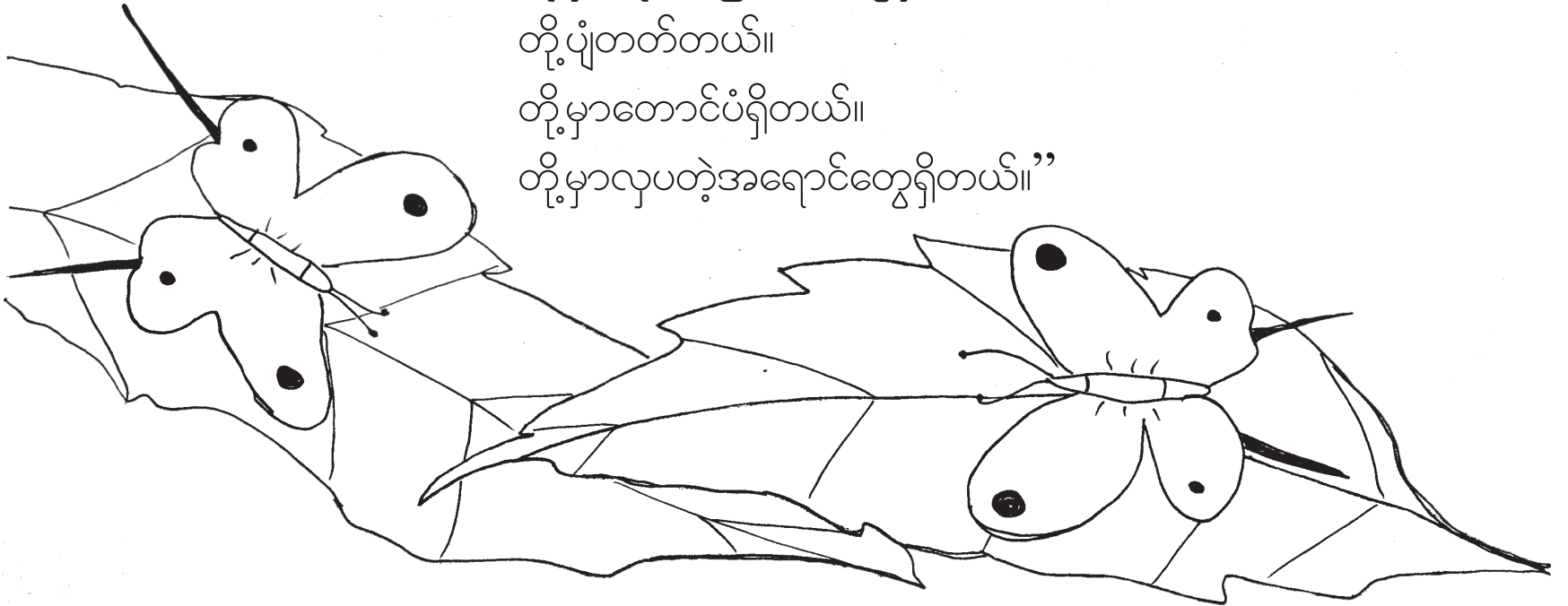


“နမ့်စီးကပုၤခါ။”

“မ့ၢ်, ယဟးသ့.
ယအိၣ်ဒီးစုခိၣ်လၢအဖုၣ်.
ယယုၤသ့, ယအိၣ်ဒီးယဒံးဆ့.
ယအိၣ်ဒီးယလွဲၢ်ယံလၢအါကလုာ်.”


“သင်ဟာလိပ်ပြာလား။”

“ဟုတ်ပါတယ်။
တို့လမ်းလျှောက်တတ်တယ်။
တို့မှာတိုတဲ့ခြေလက်တွေရှိတယ်။
တို့ပျံတတ်တယ်။
တို့မှာတောင်ပံရှိတယ်။
တို့မှာလှပတဲ့အရောင်တွေရှိတယ်။”



ယမ္မာစီးကပုၤဒ်သီးနၤလီၤ.

တို့ဟာသင့်လိုပဲလိပ်ပြာတစ်ကောင်ဖြစ်တယ်။



လၢခံကတၢၢ်စီးကပုၤဖိထံၣ်အသကိးလၢအလီၤကံးဒီးအီၤအယိအသးခုဒီးယူၤသကိးဝဲလၢဖိယံလၢတဖၣ်အကျါလီၤ.
လိပ်ပြာလေးဟာသူနဲ့တူတဲၣ်သူငယ်ချင်းကိုတွေ့တဲၣ်အတွက်ပန်းရောင်စုံကြားမှာမြူးတူးစွာပျံသန်းကြတော့တယ်။

စီးကပွား

စီးကပွားဖိတ်ဖိတ်နှင့်ယူ၍ဝါးဒီးသွန်ဖုံသးညီဝဲဒၣ်လၢဖိတ်ဖိတ်အကျါလီၤ. စီးကပွားဖိတ်ဖိတ်အိၣ်ဒီးအလွဲၤအကလုာ်ကလုာ်န့ၣ်လီၤ. စီးကပွားဖိတ်ဖိတ်န့ၣ်အိၣ်ဒီးအခိၣ်, အသးနါပှၢ်ဒီးအဟၢဖၢဒ်တၢ်ဖိတ်ဖိတ်အဂၤတဖၣ်လီၤ. လၢအခိၣ်တကူၣ်အိၣ်ဒီးအနၢၤဖိတ်ဖိတ်လၢကပလၢၢ်ကွၢ်တၢ်အဂီၢ်လီၤ. အမဲာ်ချံအိၣ်ခံဖျါၣ်လီၤ. ဆူးအိၣ်ဖိတ်ဖိတ်တဖၣ်လီၤ. အိၣ်ဒီးအခိၣ်ခံခိလီၤ. လၢအသးနါပှၢ်န့ၣ်အိၣ်ဒီးအဒံးဆုဖိလွဲာ်ဘ့ၣ်လီၤ. အဒံးလၢအမဲာ်ညါခံဘ့ၣ်န့ၣ်ဒိၣ်န့ၣ်အဒံးလၢအလီၢ်ခံဘ့ၣ်လီၤ.

လၢဟီၣ်ခိၣ်ချါအံၤစီးကပွားအိၣ်ဝဲအကလုာ်ကလုာ်ဒီးပှၢ်ဝဲအ့ၣ်ဖိတ်ဖိတ်တဲဝဲလၢအိၣ်ဝဲအကလုာ် ၂၀,၀၀၀ ယၢ်ယၢ်လီၤ.

လိပ်ပြာ

ပန်းရောင်စုံများကြားတွင်လိပ်ပြာကလေးများမြူးတူးစွာပျံသန်းနေတတ်သည်။ လိပ်ပြာ၏အတောင်များသည်အဆင်စုံအသွေးစုံဖြင့်အလွန်လှပသည်။ လိပ်ပြာတွင်လည်းအခြားသောပိုးကောင်များကဲ့သို့ဦးခေါင်းပိုင်း၊ ရင်ပိုင်း၊ ဝမ်းဗိုက်ပိုင်းဟူ၍ရှိသည်။ ဦးခေါင်းရှေ့တွင်အရာဝတ္ထုများကို စမ်းသပ်သောဦးမှင်နှစ်ခုရှိသည်။ မျက်စိနှစ်လုံးရှိသည်။ ပန်းများ၏ဝတ်ရည်များကိုစုပ်ယူသည်။ ခြေထောက်နှစ်ချောင်းလည်းရှိသည်။ ရင်ပိုင်းတွင်မြူးမှုန်နှင့်တူသောအကြေးများရှိသည့်တောင်ပံနှစ်စုံရှိသည်။ ရှေ့ဘက်အတောင်စုံသည်နောက်ဖက်အတောင်စုံထက်ကြီးသည်။

ကမ္ဘာအနှံ့အပြားတွင်လိပ်ပြာကိုတွေ့နိုင်ပြီးလိပ်ပြာမျိုးကွဲပေါင်း ၂၀,၀၀၀ ခန့်ရှိမည်ဟုသိပ္ပံပညာရှင်များကယူဆကြသည်။

တၢ်ဟူးတၢ်ဂၤလၢသရၣ်တဖၣ်အဂီၢ်

၁. တၢ်သံကွၢ်

ဖဲနဖးလံာ်အခါပျဲဖိသၣ်တဖၣ်န့ၣ်လီၤဖးသကိးခိဖျိသံကွၢ်အဝဲသ့ၣ်တၢ်သံကွၢ်တဖၣ်တက့ၢ်. သူတၢ်သံကွၢ်လၢဖိသၣ်တဖၣ်ကဘၣ်ဟ့ၣ်ထီၣ်အတၢ်ဆိကမိၣ်တက့ၢ်.

တၢ်သံကွၢ်အဒိတနီၤ -

- စီးကပုၤဖိတဘျီအံၤဟးမၤတၢ်မနုၤလဲၣ်.
- ဘၣ်မနုၤအယိဟးသံကွၢ်ပုၤဂၤလဲၣ်. (တၢ်စံးဆၢကမ့ၢ်ဟးယုအသကိး :)
- စီးကပုၤဖိထံၣ်မတၢ်တဖၣ်လဲၣ်.
- လၢခံကတၢ်စီးကပုၤဖိထံၣ်မတၢ်လဲၣ်.

၂. တၢ်ဒုးန့ၣ်

မၤဖိသၣ်တဖၣ်ကဲဒိချိၣ်, ဇွဲၣ်, ကနဲ, ကပီၤဖိဒီးစီးကပုၤဖိတဖၣ်ဝံၤမၤအဒုးန့ၣ်တၢ်ဝဲဖိအံၤဒီးတၢ်ဒုးန့ၣ်အသိးတက့ၢ်. ဟံးထီၣ်စးခိဝါတုထီၣ်ဆၣ်ဖိကီၢ်ဖိအမဲၣ်သၣ်အဂီၢ်ဒီးမၤထူၣ်ဖျိအမဲၣ်ချံ, အကိာ်ပူၤဝံၤမၤဖိသၣ်တဖၣ်ကျးထီၣ်လၢအမဲၣ်သၣ်အလိၤဒီးဒုးန့ၣ်တၢ်ဒိတၢ်တဲာ်တက့ၢ်. နတုတၢ်ဖိယၢ်အဂီၢ်မ့ၢ်တဘၣ်တခိကွဲးလီၤတၢ်ဖိယၢ်အမံၤဒီးကျးလီၤလၢအမဲၣ်ညါဒီးမၤဟူးမၤဝးအသးဒ်တၢ်ဖိယၢ်တဖၣ်အံၤအသိးန့ၣ်တက့ၢ်. မၤအမၤလီၤန့ၣ်တက့ၢ်. နပုၤကွဲၣ်ဖိမ့ၢ်အါနမၤအပြၢသ့လီၤ.



၃. တၢ်ဂီၤက့ (Flash card)

တုတၢ်ဂီၤဖိတဖၣ်လၢစးခိက့အလိၤဝံၤမၤအိၣ်ထီၣ်နကစၢ်ဒုးန့ၣ်အတၢ်ဂီၤက့ဒ်သိးနကသူအီၤဖဲနသိၣ်လိတၢ်အခါတက့ၢ်.

ဆရာအတွက်လှုပ်ရှားမှု

၁။ မေးခွန်းများ

သင်စာဖတ်နေစဉ်ကလေးများအားမေးခွန်းမေးခြင်းဖြင့်ပါဝင်ဖတ်စေပါ။ ကလေးများအားစဉ်းစား၍ဖြေရသောမေးခွန်းများကိုမေးပါ။

ဥပမာ -

- လိပ်ပြာကလေးဘာလုပ်နေတာလဲ။
- ဘာဖြစ်လို့အခြားသူများကိုမေးခွန်းများလိုက်မေးရသလဲ။
- လိပ်ပြာကလေးကဘယ်သူတွေ့ကိုတွေ့သလဲ။
- နောက်ပိုင်းမှာလိပ်ပြာကလေးကဘယ်သူ့ကိုတွေ့သလဲ။

၂။ ပြဇာတ်

ကလေးများအားခရု၊ နို့ကောင်၊ ပျား၊ ပင့်ကူနှင့်လိပ်ပြာကလေးများဖြစ်ခိုင်းပြီးပြဇာတ်ပြစေပါ။ စက္ကူဖြူတစ်ရွက်ကိုယူပြီးပိုးမွှားများ၏မျက်နှာပုံဆွဲပြီးမျက်စိနှင့်ပါးစပ်အပေါက်ဖောက်စေပြီးမျက်နှာပေါ်မှာကပ်စေပြီးပြဇာတ်ပြစေပါ။ ပိုးမွှားပုံမဆွဲတတ်လျှင်စက္ကူဖြူပေါ်တွင်ပိုးမွှား၏အမည်ကိုရေး၍ထိုပိုးမွှား၏ဟန်အမူအရာအတိုင်းလုပ်စေပါ။ သူတို့အားဟာသလုပ်စေပါ။ သင်၏ကျောင်းသားဦးရေများလျှင်အဖွဲ့ခွဲ၍ပြိုင်စေပါ။



၃။ ရုပ်ပုံကားချပ် (Flash card)

စက္ကူပေါ်တွင်ရုပ်ပုံများရေးဆွဲ၍သင်စာသင်နေချိန်တွင်ထိုရုပ်ပုံကားချပ်များကိုအသုံးပြုပါ။

ဃုကၢတၢ်လၢအလီၤမၢ်တဖၣ်တက့ၢ်.

၁. တၢ်ပိးတၢ်လီၤလၢအလိၣ်တဖၣ် – တ့ဆၣ်ဖိကီၢ်ဖိဒီးတၢ်ဖိယၢ်အဂီၢ် (၈) ခါတုၤ (၁၀) ခါ

တၢ်မၤအကျဲ – ဖိသၣ်တဖၣ်ကဘၣ်ဆၣ်နီၤဝးကဝီၤ

– ဆီရဲၣ်လီၤဆၣ်ဖိကီၢ်ဖိဒီးတၢ်ဖိယၢ်အဂီၢ်ဒ်သိးဖိသၣ်တဖၣ်ထံၣ်အီၤကညီအဂီၢ်တက့ၢ်.

– ဇးနဲၣ်ဆၣ်ဖိကီၢ်ဖိဒီးတၢ်ဖိယၢ်အဂီၢ်ဆူဖိသၣ်အိၣ်ဒီးမၤအဝဲသ့ၣ်ကွၢ်လီၤတၢ်လီၤဆဲးတက့ၢ်.

တၢ်လိာ်ကွဲအကျဲ – ဆီတလဲဆၣ်ဖိကီၢ်ဖိ, တၢ်ဖိယၢ်အဂီၢ်ဝံၤတဲဘၣ်ဖိသၣ်တဖၣ်လၢနကထူးဟါမၢ်ကွံာ်တၢ်ဂီၤအကျါတခါတက့ၢ်.

– မၤဖိသၣ်တဖၣ်ဟ်က့ၤတၢ်ဂီၤလၢအလီၤဝံၤအဝဲသ့ၣ်ကဘၣ်ဆိကမိၣ်တၢ်လၢအဟါမၢ်န့ၣ်လီၤ.

– မၤဖိသၣ်တဖၣ်မၤဘၢအမဲာ်ချံတက့ၢ်.

– ဆီတလဲတၢ်ဂီၤသ့ၣ်တဖၣ်ဝံၤထူးကွံာ်တခါတက့ၢ်.

– မၤဖိသၣ်သ့ၣ်တဖၣ်အိးထီၣ်က့ၤအမဲာ်ချံဝံၤမၤအဝဲသ့ၣ်ဆိကမိၣ်ဝဲတၢ်ဂီၤလၢအဟါမၢ်န့ၣ်တက့ၢ်.

– မၤဖိသၣ်အဂၤတဂၤကျဲၤဟ်က့ၤတၢ်ဂီၤတက့ၢ်. ဟ့ၣ်ဇးမၤဖိသၣ်တဖၣ်တဘျူးဘျီတက့ၢ်.

၂. တ့အါထီၣ်တၢ်ဂီၤမ့ၢ်ဂ့ၤ, တ့တၢ်အက့ၢ်အဂီၢ်ဒီးအလွဲၢ်, တၢ်ဖိတၢ်လံၤလၢအလီၤဂၢ်လိာ်သးတဖၣ်နသ့သ့ဝဲလီၤ.

ဃုထၢတၢ်မနုၤလၢယုၤသ့လဲၣ်.



ဃုထၢမနုၤလၢနထံၣ်အီၤလၢတၢ်ဖးဖိသ့လဲၣ်.



ဃုထၢမနုၤလၢအခိၣ်တအိၣ်ဒ်သိးချိၣ်ဖိလဲၣ်.



ပျောက်သည်အရာဘယ်မှာလဲ။

၁။ လိုအပ်သည့်ပစ္စည်းများ ။ တိရစ္ဆာန်နှင့်ပိုးကောင်ငယ်များ၏ရုပ်ပုံ (၈) ခုမှ (၁၀) ခုရေးဆွဲပါ။

- ပြုလုပ်နည်း ။ ကလေးများသည်ဝိုင်း၍ထိုင်နေရမည်။
- ။ ကလေးတိုင်းမြင်စေနိုင်သောတိရစ္ဆာန်နှင့်ပိုးကောင်ငယ်များကိုစီတန်းချတန်းထားရမည်။
 - ။ ကလေးများကိုတိရစ္ဆာန်နှင့်ပိုးကောင်ငယ်များပုံပြု၍ထိုရုပ်ပုံများချထားသည့်အစီအစဉ်ကိုသေချာစွာကြည့်ရှုမှတ်သားခိုင်းပါ။

- ကစားနည်း ။ ရုပ်ပုံများကိုအစီအစဉ်ပြောင်း၍၎င်းထဲမှတစ်ခုကိုထုတ်ယူလိုက်မည်ဟုကလေးများကိုရှင်းပြပါ။
- ။ ကလေးများသည်ရုပ်ပုံများကိုအစီအစီအတိုင်းပြန်ထားပြီးပျောက်နေသောရုပ်ပုံကိုမှန်းဆကြည့်ရမည်။
 - ။ ကလေးများကိုမျက်စေ့မှိတ်ခိုင်းပါ။
 - ။ ရုပ်ပုံများကိုအစီအစဉ်ပြောင်းလဲ၍ရုပ်ပုံတစ်ခုကိုထုတ်ယူလိုက်ပါ။
 - ။ ကလေးများကိုမျက်စေ့ပြန်ဖွင့်ခိုင်းပါ။ ပျောက်နေသောရုပ်ပုံကိုကလေးတစ်ယောက်အားစဉ်းစားခိုင်းပါ။
 - ။ အခြားကလေးတစ်ယောက်ကိုရုပ်ပုံများပြန်စီခိုင်းပါ။ အထက်ပါအတိုင်းထပ်တလဲလဲကစားခိုင်းပါ။

၂။ ရုပ်ပုံအတွက်တိုး၍လည်းကောင်း၊ အရွယ်အစားပုံသဏ္ဍာန်နှင့်အရောင်အဆင်း၊ ဆင်တူသောဝတ္ထုပစ္စည်းကိုရွေးချယ်၍အသုံးပြုနိုင်သည်။

ဘယ်ရုပ်ပုံကပျံသန်းတတ်သလဲ။

ဘယ်ရုပ်ပုံကိုကောင်းကင်ထက်မှာမြင်ရသလဲ။

ခရုကဲ့သို့ခြေထောက်မရှိသောရုပ်ပုံကိုရှာပါ။

